

2022年1月5日

報道関係者 各位

ソニー損害保険株式会社

～2022年 新成人のカーライフ意識調査～

ソニー損害保険株式会社（代表取締役社長：丹羽 淳雄、本社：東京都大田区、以下「ソニー損保」）は、2021年11月19日～11月29日の11日間、今年の新成人（2001年4月2日～2002年4月1日生まれ）に対し、新成人のカーライフ意識調査をインターネットリサーチで実施し、1,000名の有効回答を得ました。

【新成人の免許保有／車利用実態】

今年の新成人の運転免許保有率は57.2%、昨年比5.9ポイント上昇
「自分の車を持っている」は16.0%、「車を購入するつもりはない」は31.0%
自分の車を持ちたいと思わない理由 1位「購入費用を負担に感じるから」

【理想的な自動車教習所】

理想的な自動車教習所

1位「教習の予約が取りやすい」2位「丁寧に指導してくれる」3位「自分のペースで学べる」

【新成人の車に対する意識】

「同年代で車を所有している人は格好いいと思う」46.1%、女性では49.6%
「若者の車離れとは自分自身のことだと思う」35.7%
「車に乗る必要性を感じない」28.4%
「車を所有する経済的な余裕がない」61.1%
カーアクセサリーに対する意識 「ドライブレコーダーは必需品だと思う」78.3%

【レンタカー・カーシェアリングに対する意識・実態】

運転免許保有者のレンタカー利用経験率は30.2%、都市部居住者では41.8%

「レンタカー・カーシェアリングの利用で、車を欲しいと思う気持ちが強くなったことがある」
利用経験者の46.8%、前回調査から5.3ポイント上昇

【カーライフのコスト意識・車の購入資金の捻出方法】

カーライフに必要なと思う手取り月収額 平均24.0万円
カーライフのためにかけられる金額 平均15,910円/月、昨年から963円増加

車を購入する際の購入資金の捻出方法

「働いて貯める」68.7%、「親など親族に援助してもらおう」13.4%、「自動車ローンを組む」11.7%

【新成人に人気の車ランキング】

新成人が現在欲しい車 1位「アクア（トヨタ）」2位「BMW」3位「レクサス」
男性では1位「BMW」2位「アクア」、女性では1位「アクア」2位「ラパン（スズキ）」

【新成人のドライブとエンタメ】

車を購入したらドライブ中にかけたい音楽 1位「嵐」2位「藤井風」3位「back number」

理想の自動車学校の教官のイメージに合う有名人 男性・女性回答とも1位「木村拓哉さん」
男性回答2位は「阿部寛さん」、女性回答2位は「田中圭さん」

一緒にドライブに行きたい新成人 男性・女性回答とも1位「森七菜さん」
男性回答2位は「生見愛瑠さん」、3位は「本田真凜さん」
女性回答2位は「大西流星さん」、3位は「清原果耶さん」

アンケート総括

【新成人の免許保有／車利用実態】

- ◆今年の新成人の運転免許保有率は57.2%、昨年比5.9ポイント上昇
- ◆「自分の車を持っている」は16.0%、「車を購入するつもりはない」は31.0%
- ◆自分の車を持ちたいと思わない理由 1位「購入費用を負担に感じるから」

今年の新成人（2001年4月2日～2002年4月1日生まれ）1,000名に、普通自動車運転免許を持っているかを聞いたところ、「普通自動車免許を持っている（オートマ限定）」は39.5%、「普通自動車免許を持っている（マニュアル）」は17.7%で、合計した『運転免許保有率』は57.2%でした。また、「現在、教習所へ通っている（オートマ限定）」は3.5%、「現在、教習所へ通っている（マニュアル）」は1.1%、「時期は決まっていないが、取得予定」は21.8%で、合計した『運転免許取得予定』の割合は26.4%となりました。

取得した免許の種類を男女別にみると、女性では「普通自動車免許（オートマ限定）」が46.4%と、男性（32.6%）と比べて13.8ポイント高くなりました。他方、男性では「普通自動車免許（マニュアル）」が28.8%と、女性（6.6%）と比べて22.2ポイント高くなりました。

また、『運転免許保有率』を居住地別にみると、都市部（※1）では48.8%と半数を下回ったのに対し、地方では59.6%と半数を超えました。（図1）

『運転免許保有率』を前回の調査結果と比較すると、2021年51.3%から2022年57.2%と、5.9ポイントの上昇となりました。（図2）

※1：市・区における人口ランキングの上位都市である、北海道札幌市、東京都23区、神奈川県横浜市、愛知県名古屋市、京都府京都市、大阪府大阪市、兵庫県神戸市、福岡県福岡市を「都市部」とし、それ以外を「地方」とした。

次に、車（バイクを除く）を持っているかを聞いたところ、「自分の車を持っている」は16.0%となり、「自分の車を購入する予定がある」は9.3%、「購入する予定はないが、いずれは欲しい」は43.7%で、合計した「購入予定または購入意向あり」は53.0%となりました。他方、「購入するつもりはない」は31.0%となりました。

マイカー所有率（「自分の車を持っている」の割合）を男女・居住地別にみると、地方の男性では22.8%、地方の女性では14.5%と、それぞれ都市部の男性（9.3%）・女性（4.7%）と比べて高くなりました。（図3）

車を購入するつもりがない方310名に、自分の車を持ちたいと思わない理由を聞いたところ、「購入費用を負担に感じるから」（48.1%）が最も多くなりました。購入時の金銭的な負担の大きさが車の所有意欲に影響しているようです。次いで多くあがったのは「燃料代や修理費など、維持費がかかるから」（33.5%）で、そのほか「交通事故・トラブルを起こしたくないから」（30.0%）や「交通事故・トラブルに遭いたくないから」（24.5%）といった事故の加害者や被害者になることを懸念する回答、「手入れが大変そうだから」（25.5%）といった回答が上位に入りました。

居住地別にみると、都市部では「購入費用を負担に感じるから」が55.7%と、地方（45.0%）と比べて10.7ポイント高くなりました。（図4）

【理想的な自動車教習所】

◆理想的な自動車教習所

1位「教習の予約が取りやすい」2位「丁寧に指導してくれる」3位「自分のペースで学べる」

全回答者1,000名に、理想的だと思う自動車教習所はどのような教習所かを聞いたところ、「教習の予約が取りやすい」（64.7%）が最も多くなりました。次いで多くあがったのは、「丁寧に指導してくれる」（56.2%）、「自分のペースで学べる」（48.0%）、「教官がやさしい」（47.1%）、「格安プランがある」（45.1%）でした。「教習の予約が取りやすい」「自分のペースで学べる」との回答が多かったことから、自身の希望するタイミングで教習を受けたいと考えている方が多いのではないのでしょうか。

男女別にみると、女性では「丁寧に指導してくれる」が62.2%、「教官がやさしい」が53.6%、「格安プランがある」が50.8%と、男性（順に50.2%、40.6%、39.4%）と比べて10ポイント以上高くなりました。（図5）

【新成人の車に対する意識】

◆「同年代で車を所有している人は格好いいと思う」46.1%、女性では49.6%

全回答者1,000名に、車に対する意識について、それぞれどの程度あてはまるかを聞きました。

《車に興味がある》では、「とてもあてはまる」は12.7%、「ややあてはまる」は28.6%で、合計した『あてはまる』は41.3%、「全くあてはまらない」は19.0%、「あまりあてはまらない」は18.1%で、合計した『あてはまらない』は37.1%となりました。男女別にみると、『あてはまる』の割合は、男性では50.2%と、女性（32.4%）と比べて17.8ポイント高くなりました。

《同年代で車を所有している人は格好いいと思う》では、『あてはまる』は46.1%、『あてはまらない』は24.2%となりました。男女別にみると、『あてはまる』の割合は、女性では49.6%と、男性（42.6%）と比べて7.0ポイント高くなりました。

また、《車を所有している大人（自分より上の世代の人）は格好いいと思う》では、『あてはまる』は48.9%、『あてはまらない』は21.1%となりました。男女別にみると、『あてはまる』の割合は、女性では53.8%と、男性（44.0%）と比べて9.8ポイント高くなりました。新成人の女性には、車を持っている大人に魅力や憧れを感じる方が多いようです。（図6）

◆「若者の車離れとは自分自身のことだと思う」35.7%

◆「車に乗る必要性を感じない」28.4%

◆「車を所有する経済的な余裕がない」61.1%

全回答者1,000名に、若者の車離れに関する意識や車に対する希望について、それぞれどの程度あてはまるかを聞きました。

《「若者の車離れ」とは自分自身のことだ》では『あてはまる』は35.7%となりました。

《車に乗る必要性を感じない》では『あてはまる』は28.4%、《車を所有しないことは合理的だと思う》では『あてはまる』は26.1%となりました。車に関心を持っていなかったり、車以外の移動手段で十分だと考えていたり、車を持つメリットを見出せていない新成人は少なくないようです。

また、《車を所有する経済的な余裕がない》では『あてはまる』は61.1%、《メーカーにもっと若者向けの車を作してほしい》では『あてはまる』は40.6%となりました。（図7）

◆カーアクセサリーに対する意識 「ドライブレコーダーは必需品だと思う」78.3%

全回答者1,000名に、カーナビやドライブレコーダーといったカーアクセサリーに対する意識について、それぞれどの程度あてはまるかを聞きました。

《カーナビはスマホのナビアプリで十分だと思う》では、『あてはまる』は37.3%となりました。男女別にみると、『あてはまる』の割合は、男性では42.8%と、女性（31.8%）と比べて11.0ポイント高くなりました。

また、《ドライブレコーダーは必需品だと思う》では、『あてはまる』は78.3%となりました。男女別にみると、『あてはまる』の割合は、女性では80.0%と、男性（76.6%）と比べてやや高くなりました。（図8）

【レンタカー・カーシェアリングに対する意識・実態】

◆運転免許保有者のレンタカー利用経験率は30.2%、都市部居住者では41.8%

◆「レンタカー・カーシェアリングの利用で、車を欲しいと思う気持ちが強くなったことがある」 利用経験者の46.8%、前回調査から5.3ポイント上昇

免許を持っている方572名に、レンタカーやカーシェアリングの利用実態について質問をしました。まず、レンタカーを利用したことがあるかを聞いたところ、「ある」は30.2%となりました。

利用経験率（「ある」の割合）を居住地別にみると、都市部では 41.8%と、地方（27.5%）と比べて 14.3 ポイント高くなりました。

また、カーシェアリングを利用したことがあるかを聞いたところ、「ある」は 9.8%となりました。

利用経験率を居住地別にみると、都市部では 17.3%と、地方（8.0%）と比べて 9.3 ポイント高くなりました。（図 9）

運転免許保有者で、レンタカーまたはカーシェアリングのいずれか 1 つでも利用したことがある方 190 名（※2）に、《車を購入する前の試し乗りとしてレンタカーやカーシェアリングを利用したこと》があるかを聞いたところ、「ある」は 20.5%となりました。

経験率（「ある」の割合）を男女別にみると、男性では 25.2%と、女性（12.7%）と比べて 12.5 ポイント高くなりました。

また、《レンタカーやカーシェアリングを利用したことで、車を欲しいと思う気持ちが強くなったこと》があるかを聞いたところ、「ある」は 46.8%、《レンタカーやカーシェアリングで乗った車が気に入り、同じ車を欲しいと思ったこと》があるかを聞いたところ、「ある」は 30.0%となりました。

経験率を男女別にみると、男性では《レンタカーやカーシェアリングを利用したことで、車を欲しいと思う気持ちが強くなったこと》が 55.5%、《レンタカーやカーシェアリングで乗った車が気に入り、同じ車を欲しいと思ったこと》が 37.8%と、女性（順に 32.4%、16.9%）と比べてどちらも 20 ポイント以上高くなりました。（図 10）

経験率を前回の調査結果と比較すると、《レンタカーやカーシェアリングを利用したことで、車を欲しいと思う気持ちが強くなったこと》では 5.3 ポイント上昇（2021 年 41.5%から 2022 年 46.8%）しました。（図 11）

※2：レンタカーとカーシェアリングの両方を利用したことがある人 39 名、レンタカーのみを利用したことがある人 134 名、カーシェアリングのみを利用したことがある人 17 名の合計。

【カーライフのコスト意識・車の購入資金の捻出方法】

◆カーライフに必要なと思う手取り月収額 平均 24.0 万円

◆カーライフのためにかけられる金額 平均 15,910 円/月、昨年から 963 円増加

◆車を購入する際の購入資金の捻出方法

「働いて貯める」68.7%、「親など親族に援助してもらう」13.4%、「自動車ローンを組む」11.7%

車がある生活（カーライフ）にかけられる費用について質問をしました。

全回答者 1,000 名に、車がある生活（カーライフ）をするにあたり、どの程度の手取り月収が必要だと思うかを聞いたところ、「16 万円～20 万円」（27.8%）や「26 万円～30 万円」（18.2%）との回答が多くなり、平均額は 24.0 万円でした。（図 12）

また、車がある生活（カーライフ）をするにあたり、1 カ月いくらまでならかけられるかを聞いたところ、平均額は 15,910 円でした。

平均額を過去の調査結果と比較すると、2021 年 14,947 円から 2022 年 15,910 円と、963 円の増加となりました。（図 13, 14）

さらに、もし車を購入するとしたら、購入資金をどのように捻出するかを聞いたところ、「働いて貯める（バイトなど）」（68.7%）が突出して多くなりました。なるべく自分で働いて資金を準備しようと考えている方が多いようです。そのほか、「親など親族に援助してもらう」が 13.4%、「自動車ローンを組む（銀行のマイカーローン、ディーラーローンなど）」が 11.7%、「親など親族から借りる」が 3.1%、「金融機関から借りる（自動車ローン除く）」が 1.5%となりました。（図 15）

【新成人に人気の車ランキング】

◆新成人が現在欲しい車 1 位「アクア（トヨタ）」2 位「BMW」3 位「レクサス」

男性では 1 位「BMW」2 位「アクア」、女性では 1 位「アクア」2 位「ラパン（スズキ）」

新成人の車の購入意向について質問をしました。

まず、運転免許保有者と取得予定者 836 名に、車（バイクを除く）を持っているかを聞いたところ、「自分の車を持っている」は 19.1%、「自分の車を購入する予定がある」は 11.0%、「購入する予定はないが、いずれは欲しい」は 50.5%で、合計した『車の所有に肯定的』な方の割合は 80.6%となりました。（図 16）

では、新成人が魅力を感じるのどのような車なのでしょうか。

運転免許保有者と取得予定者 836 名のうち、『車の所有に肯定的』な 674 名に、現在欲しい車を聞いたところ、1位は「アクア（トヨタ）」（15.0%）、2位は「BMW（1シリーズ/3シリーズなど）」（12.0%）、3位は「レクサス（RX/NX など）」（11.0%）、4位は「フォルクスワーゲン（ゴルフ/ポロなど）」（9.9%）、5位は「メルセデスベンツ（Aクラス/Cクラスなど）」「アウディ（A1/A3 など）」（いずれも 9.5%）となりました（※3）。

男女別にみると、男性では1位「BMW（1シリーズ/3シリーズなど）」（16.7%）、2位「アクア（トヨタ）」（15.9%）、3位「レクサス（RX/NX など）」（14.6%）、4位「アウディ（A1/A3 など）」（13.2%）、5位「メルセデスベンツ（Aクラス/Cクラスなど）」（12.4%）となりました。女性では1位「アクア（トヨタ）」（13.9%）、2位「ラパン（スズキ）」（10.2%）、3位「ノート（日産）」「タント（ダイハツ）」（いずれも 9.9%）、5位「N-BOX（ホンダ）」（9.2%）となりました。（図 17, 18）

※3：海外メーカーの自動車やレクサスなどの高級車ブランドは、車種別ではなく、メーカー（ブランド）別で選択肢を提示し、聴取した。

【新成人のドライブとエンタメ】

◆車を購入したらドライブ中にかけたい音楽 1位「嵐」2位「藤井風」3位「back number」

◆理想の自動車学校の教官のイメージに合う有名人 男性・女性回答とも 1位「木村拓哉さん」
男性回答 2位は「阿部寛さん」、女性回答 2位は「田中圭さん」

最後に、車でのドライブとエンタメについて聞きました。

全回答者 1,000 名に、車を購入したらどのアーティストの曲を“ドライブ中にかけたい”と思うかを聞いたところ、昨年に続き「嵐」（37名）が1位となり、2位は「藤井風」（31名）、3位は「back number」（16名）、4位は「乃木坂 46」（15名）、5位は「GReeeeN」（14名）となりました。今年の新成人には、ピアノの演奏技術の高さが注目されているシンガーソングライター・藤井風さんの音楽をかけたいという方も多いようです。（図 19, 20）

また、理想の自動車学校の教官のイメージに合う有名人を聞いたところ、男性・女性回答とも「木村拓哉さん」（男性 20名、女性 17名）が1位となり、男性回答では2位は「阿部寛さん」（18名）、3位は「ムロツヨシさん」「大泉洋さん」（いずれも 11名）、女性回答では2位は「田中圭さん」（14名）、3位は「ムロツヨシさん」（13名）となりました。ドラマ『教場』における木村拓哉さんの警察学校の教官姿が印象に残っている方が多いのではないのでしょうか。（図 21）

◆一緒にドライブに行きたい新成人 男性・女性回答とも 1位「森七菜さん」

男性回答 2位は「生見愛瑠さん」、3位は「本田真凜さん」

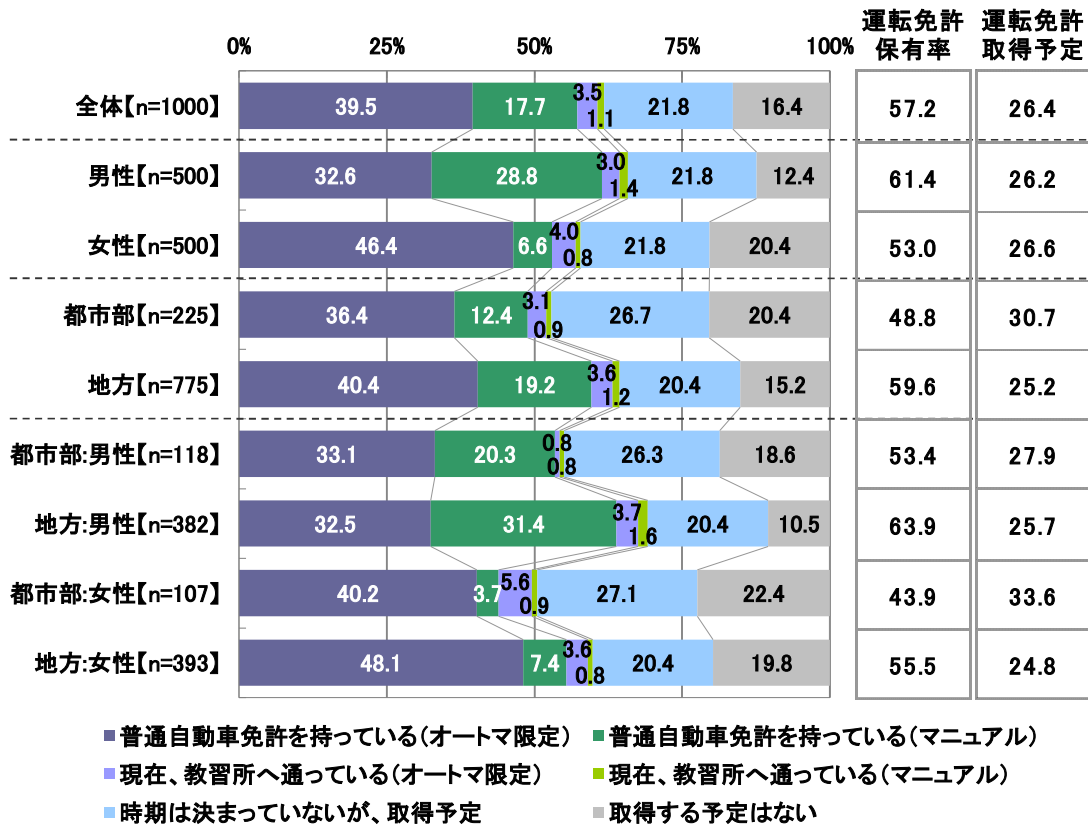
女性回答 2位は「大西流星さん」、3位は「清原果耶さん」

今年の新成人（同じ年齢：2001年4月2日～2002年4月1日生まれ）で、一緒にドライブに行きたい有名人を聞いたところ、1位は「森七菜さん」（20.3%）、2位は「生見愛瑠さん」（12.7%）、3位は「平手友梨奈さん」（10.5%）、4位は「清原果耶さん」（9.5%）、5位は「本田真凜さん」「遠藤さくらさん」（いずれも 9.3%）となりました。大ヒットアニメ映画『天気の子』で発揮した声優としての才能や、ドラマや映画、CMなどで見せる笑顔や自然体の演技が魅力的な森七菜さんが1位でした。

男女別にみると、男性・女性回答とも「森七菜さん」（男性 23.2%、女性 17.4%）が1位となり、男性回答では2位は「生見愛瑠さん」（15.0%）、3位は「本田真凜さん」（14.0%）、女性回答では2位は「大西流星さん」（13.8%）、3位は「清原果耶さん」（11.6%）となりました。（図 22, 23）

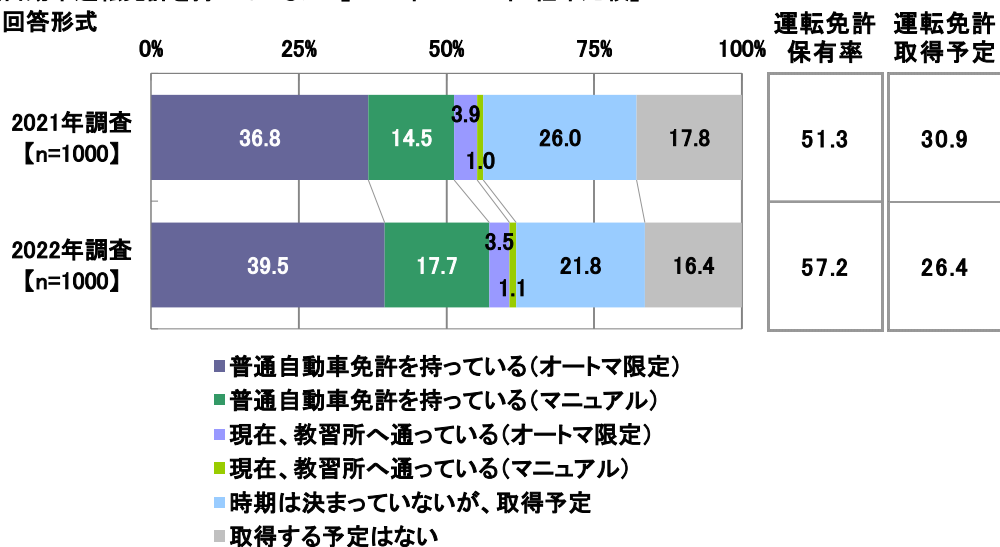
(図 1)

◆普通自動車運転免許を持っているか ※単一回答形式



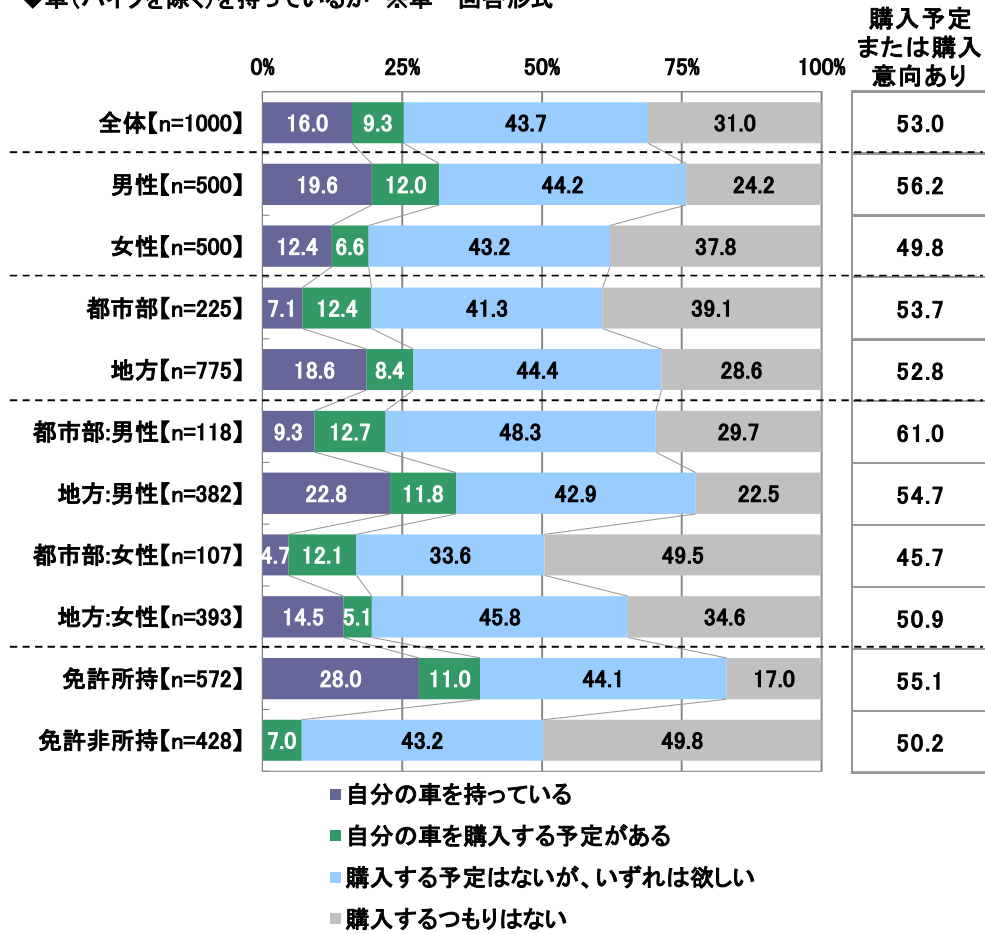
(図 2)

◆普通自動車運転免許を持っているか 【2021年～2022年:経年比較】
※単一回答形式



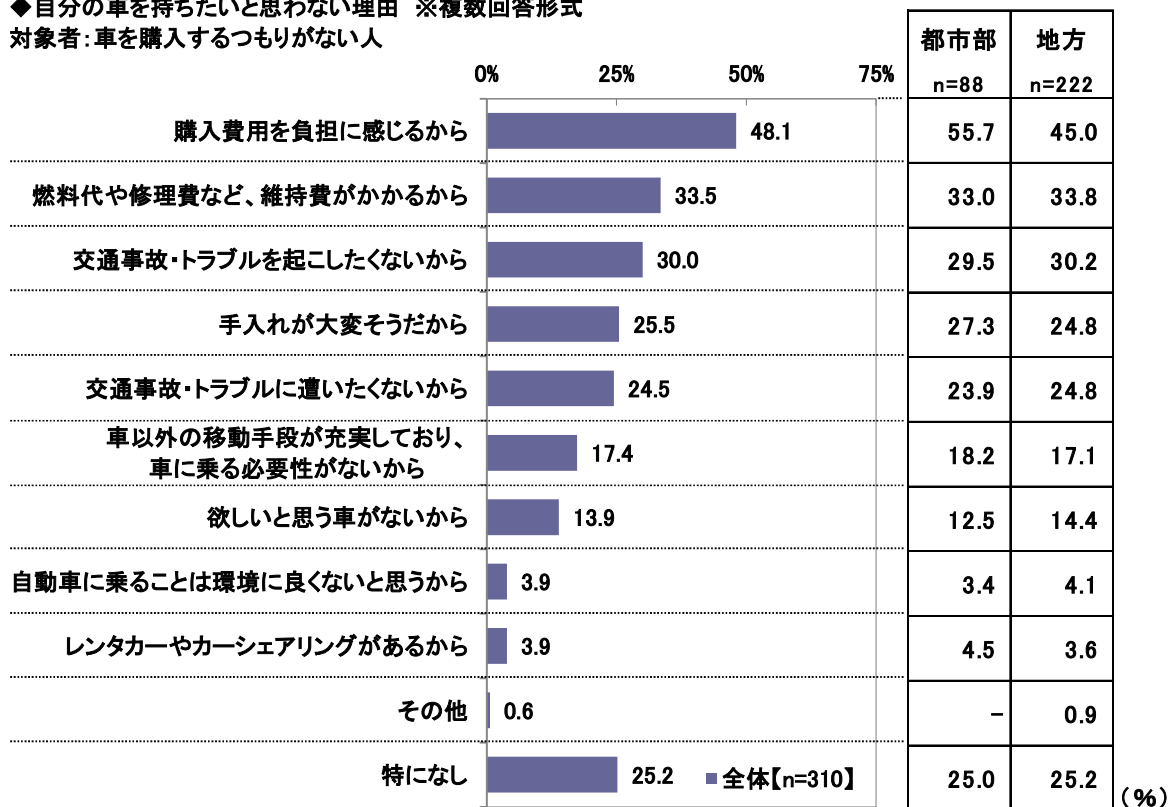
(図 3)

◆車(バイクを除く)を持っているか ※単一回答形式



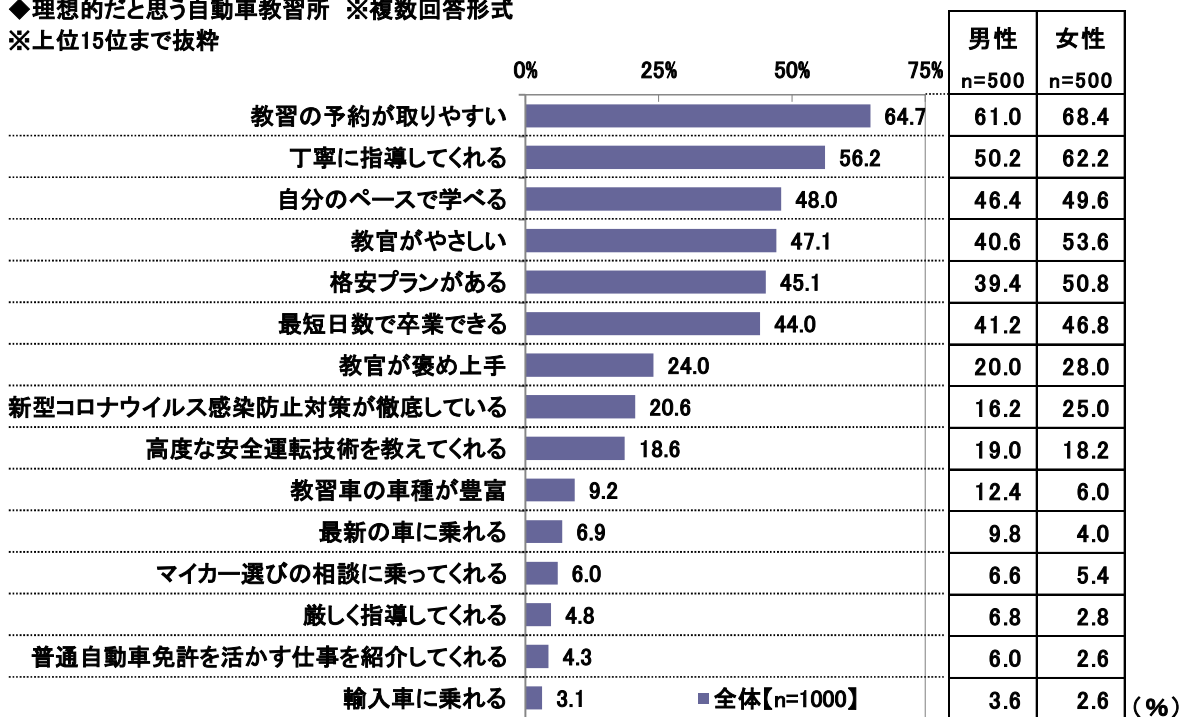
(図 4)

◆自分の車を持ちたいと思わない理由 ※複数回答形式
対象者: 車を購入するつもりがない人

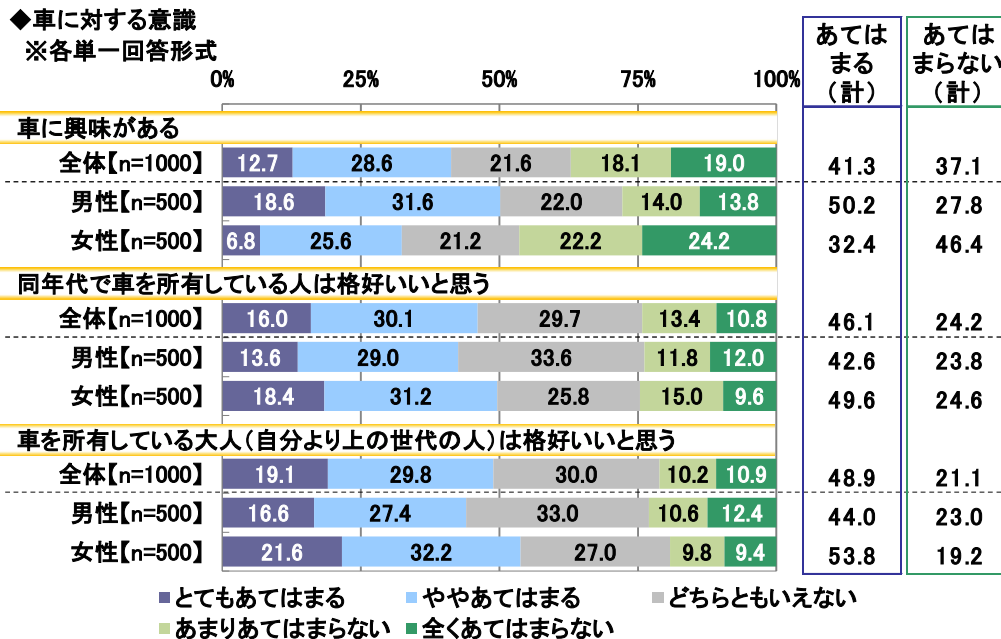


(図 5)

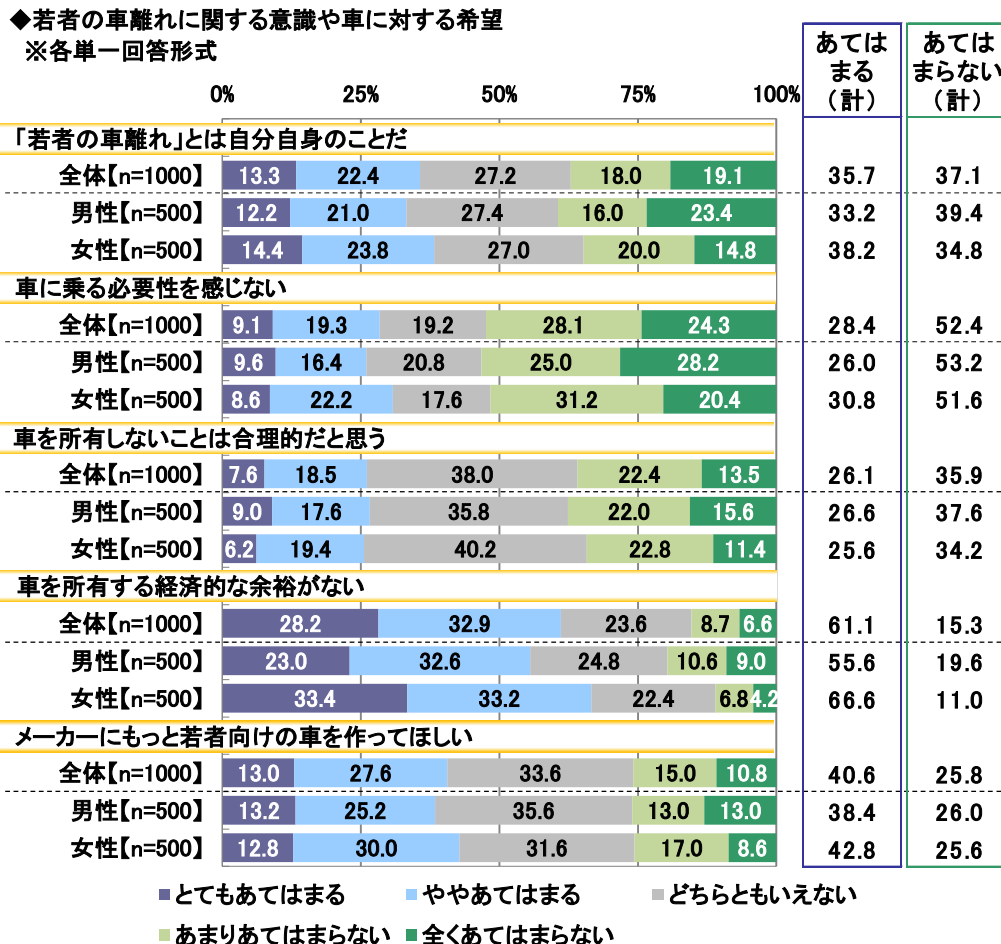
◆理想的だと思う自動車教習所 ※複数回答形式
※上位15位まで抜粋



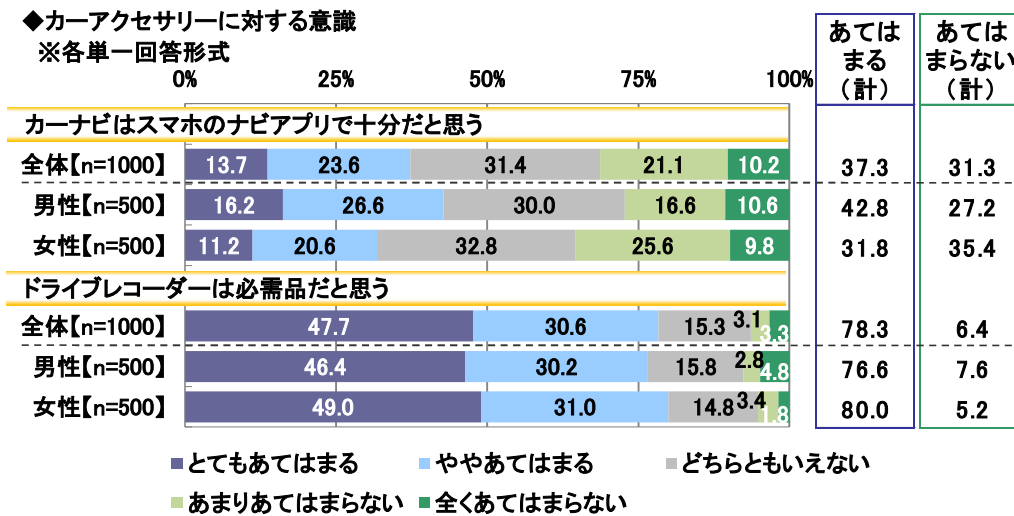
(図 6)



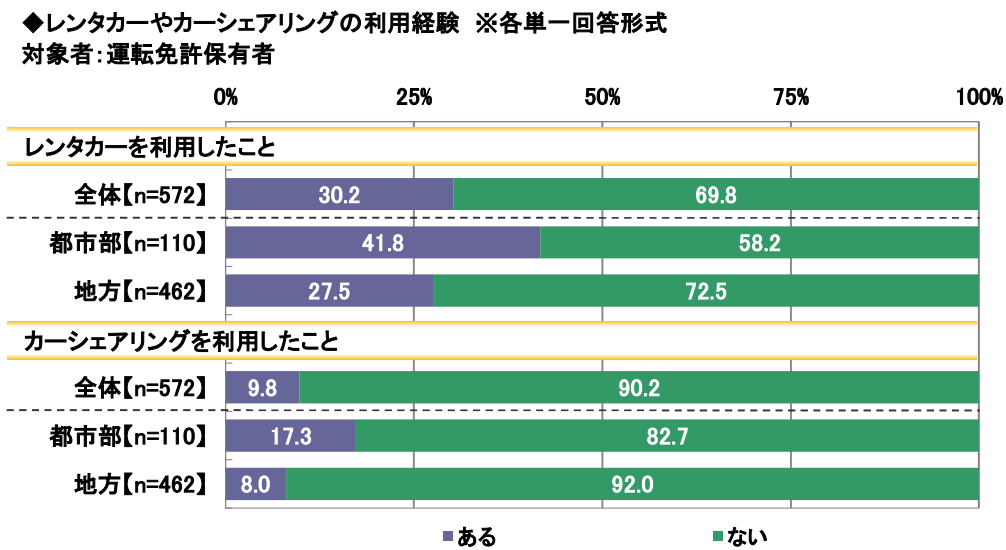
(図 7)



(図 8)



(図 9)

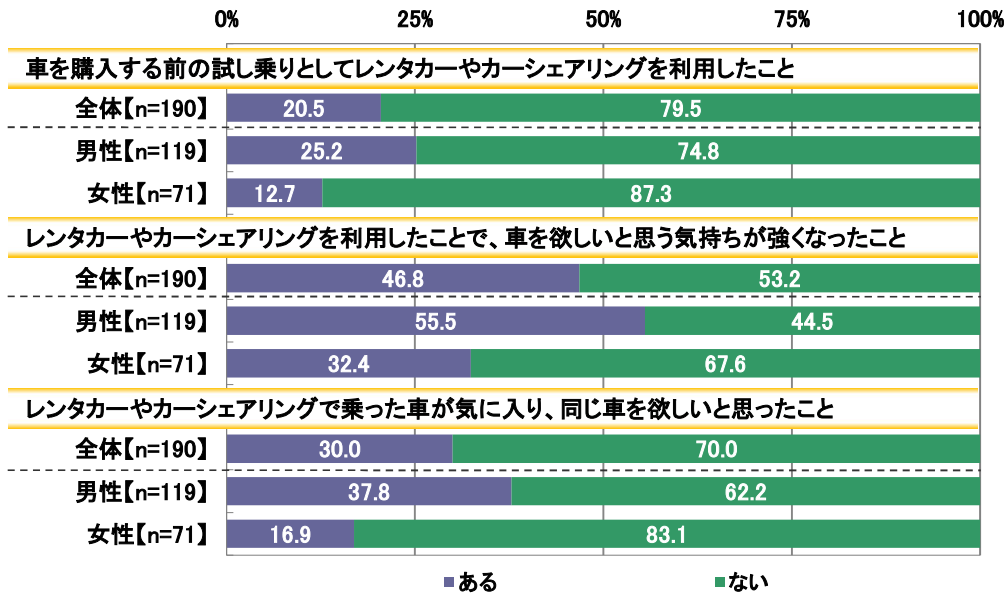


(図 10)

◆レンタカーやカーシェアリングに関する経験 ※各単一回答形式

対象者: 運転免許保有者で、

レンタカーまたはカーシェアリングのいずれか1つでも利用したことがある人



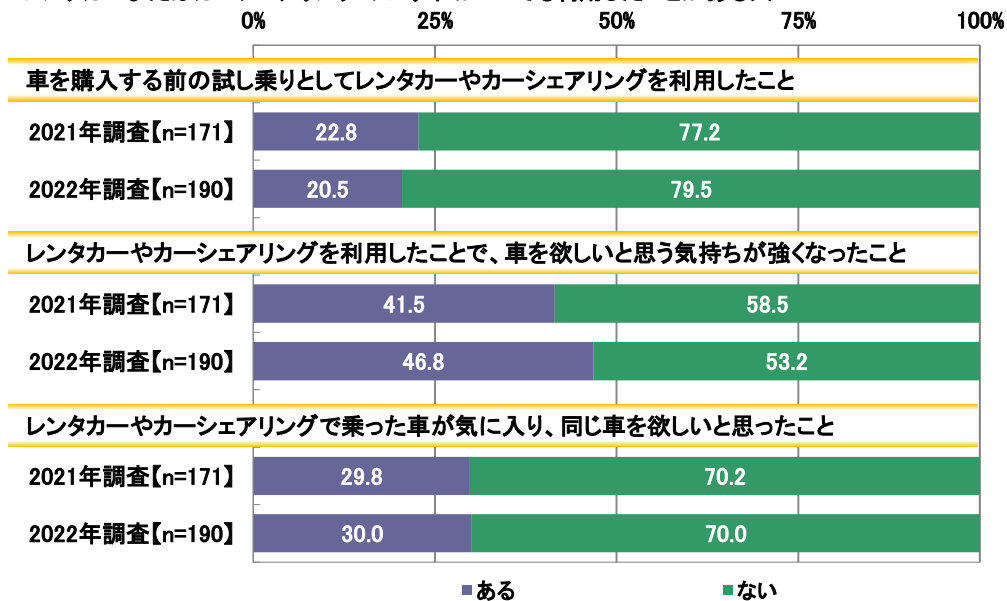
(図 11)

◆レンタカーやカーシェアリングに関する経験 【2021年～2022年: 経年比較】

※各単一回答形式

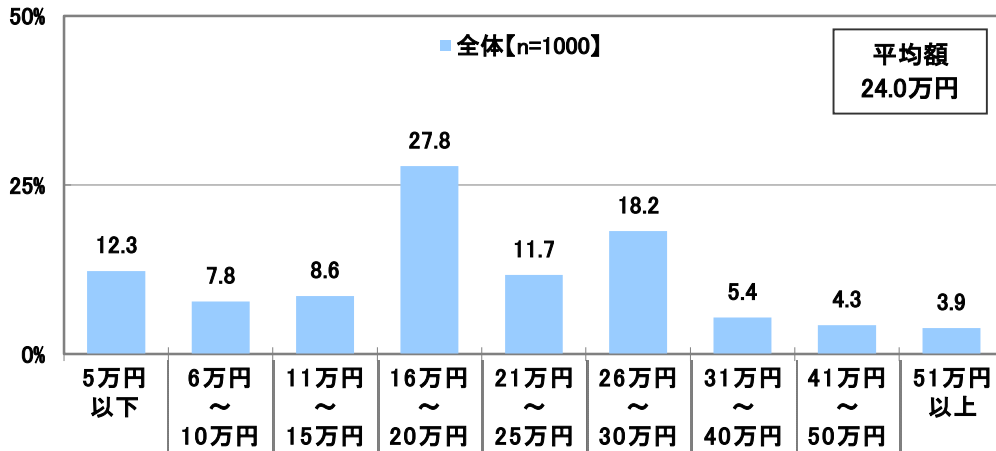
対象者: 運転免許保有者で、

レンタカーまたはカーシェアリングのいずれか1つでも利用したことがある人



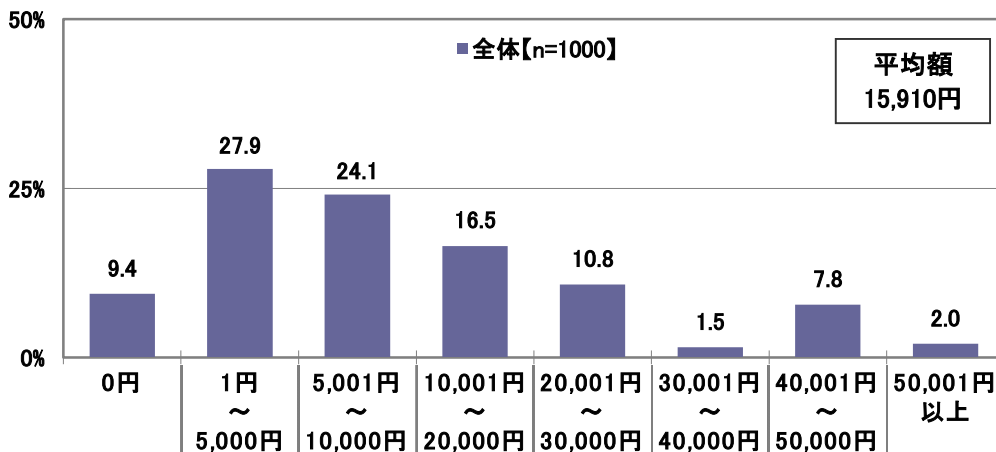
(図 12)

◆「車がある生活(カーライフ)」をするにあたり、どの程度の手取り月収が必要だと思うか
※自由回答形式



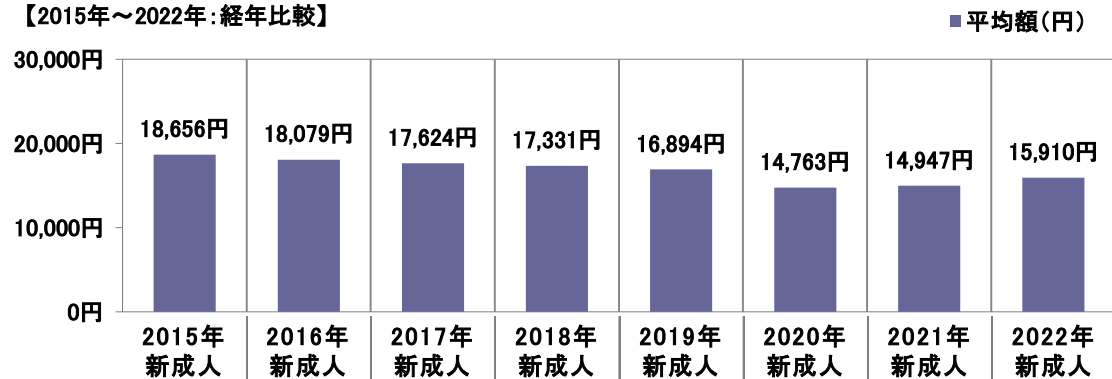
(図 13)

◆「車がある生活(カーライフ)」をするにあたり、1ヵ月いくらまでならかけられるか
※自由回答形式



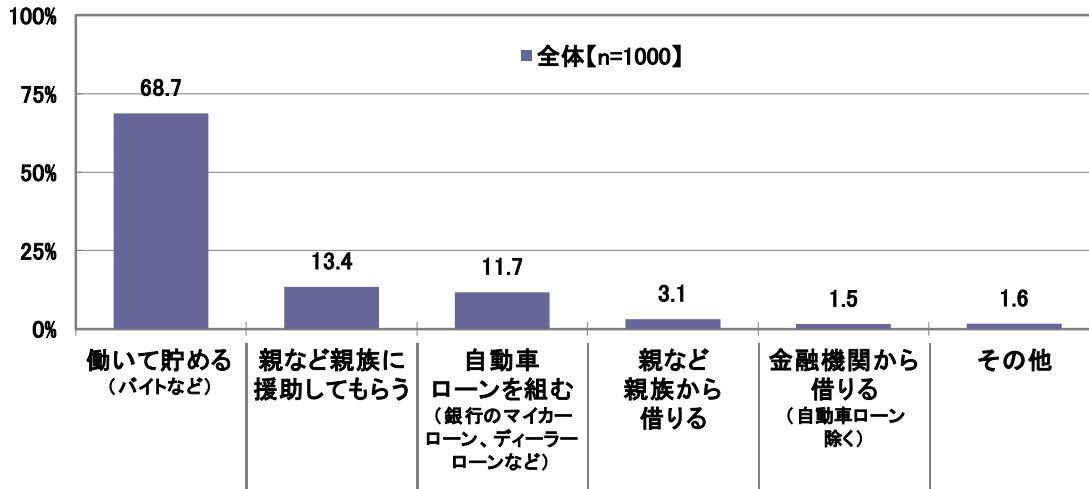
(図 14)

◆「車がある生活(カーライフ)」をするにあたり、1ヵ月にかけられる金額(平均)
【2015年～2022年:経年比較】



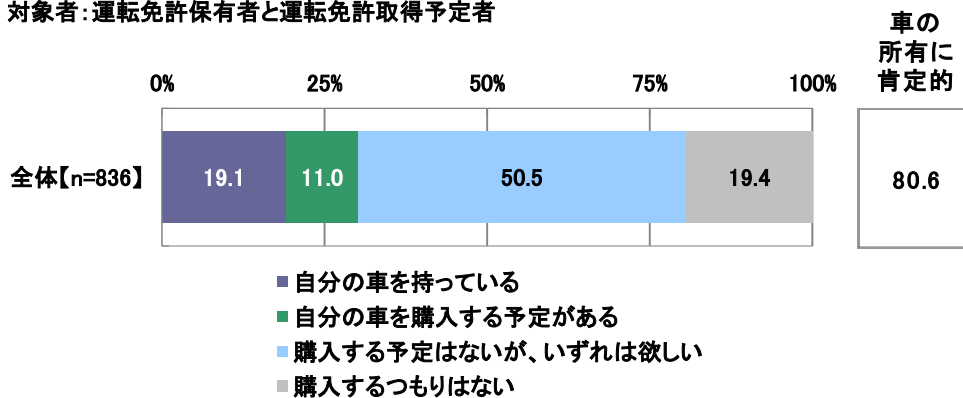
(図 15)

◆車を購入する際、購入資金をどのように捻出するか ※単一回答形式



(図 16)

◆車(バイクを除く)を持っているか ※単一回答形式
対象者: 運転免許保有者と運転免許取得予定者

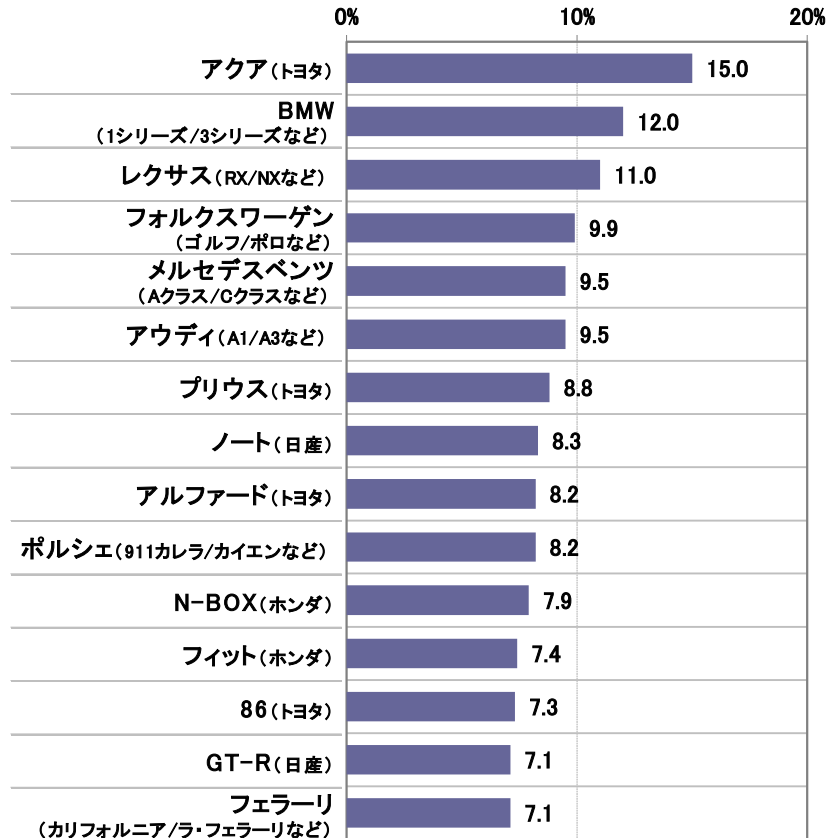


(図 17)

◆現在欲しい車 ※複数回答形式

対象者: 運転免許保有者/取得予定者で、車の所有に肯定的な人

※上位15位まで抜粋



■ 全体【n=674】

(図 18)

◆現在欲しい車 ※複数回答形式

対象者: 運転免許保有者/取得予定者で、車の所有に肯定的な人

男性【n=371】 (%)			女性【n=303】 (%)		
1位	BMW (1シリーズ/3シリーズなど)	16.7	1位	アクア(トヨタ)	13.9
2位	アクア(トヨタ)	15.9	2位	ラパン(スズキ)	10.2
3位	レクサス(RX/NXなど)	14.6	3位	ノート(日産)	9.9
4位	アウディ(A1/A3など)	13.2		タント(ダイハツ)	9.9
5位	メルセデスベンツ (Aクラス/Cクラスなど)	12.4	5位	N-BOX(ホンダ)	9.2
6位	ポルシェ (911カレラ/カイエンなど)	11.9	6位	フォルクスワーゲン (ゴルフ/ポロなど)	8.9
7位	GT-R(日産)	11.6	7位	プリウス(トヨタ)	8.6
8位	フォルクスワーゲン (ゴルフ/ポロなど)	10.8	8位	ハスラー(スズキ)	7.9
	ランボルギーニ (ウラカン/ウルスなど)	10.8	9位	フィット(ホンダ)	7.3
10位	86(トヨタ)	10.5		マーチ(日産)	7.3
		フェラーリ (カリフォルニア/ラ・フェラーリなど)	10.5		

※上位10位まで抜粋

(図 19)

◆車を購入したら“ドライブ中にかきたい”と思うアーティスト
 ※自由回答形式
 ※上位10位まで抜粋

全体【n=1000】		(名)
1位	嵐	37
2位	藤井風	31
3位	back number	16
4位	乃木坂46	15
5位	GReeeeN	14
6位	[Alexandros]	12
7位	BTS	11
	Vaundy	11
	ゆず	11
10位	YOASOBI	10

(図 20)

◀前回調査▶
 ◆車を購入したら“ドライブ中にかきたい”と思うアーティスト
 ※自由回答形式
 ※上位10位まで抜粋

全体【n=1000】		(名)
1位	嵐	33
2位	Official髭男dism	17
3位	[Alexandros]	12
	米津玄師	12
5位	ゆず	11
	湘南乃風	11
7位	サザンオールスターズ	10
8位	back number	8
	Mr. Children	8
	あいみょん	8
	スピッツ	8

(図 21)

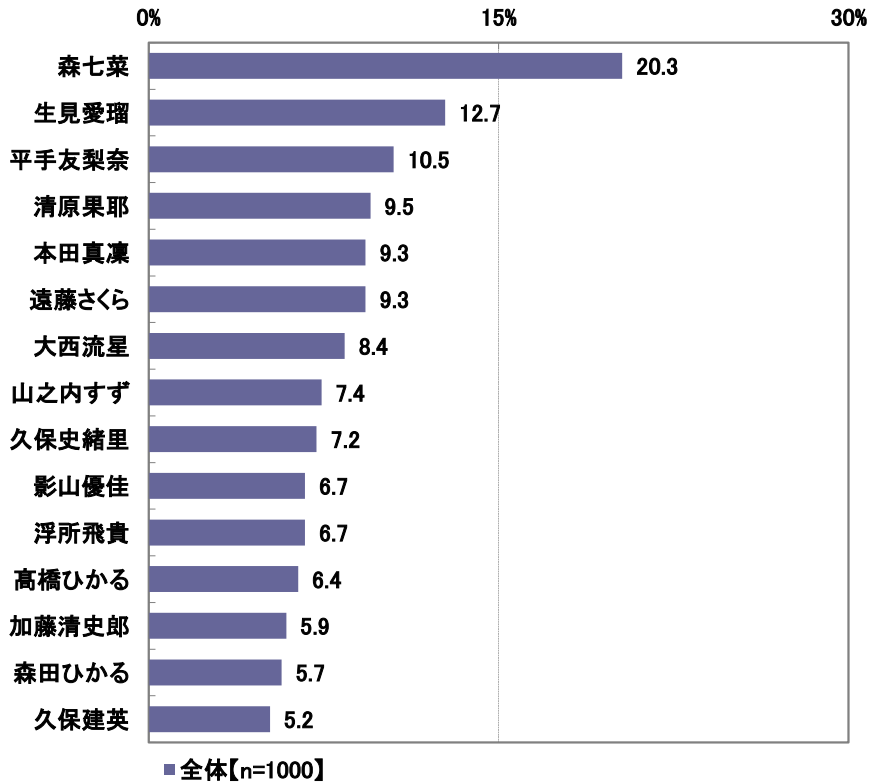
◆理想の自動車学校の教官のイメージに合う有名人 ※自由回答形式
 ※上位10位まで抜粋

男性【n=500】			(名)	女性【n=500】			(名)
1位	木村拓哉	20	1位	木村拓哉	17		
2位	阿部寛	18	2位	田中圭	14		
3位	ムロツヨシ	11	3位	ムロツヨシ	13		
	大泉洋	11	4位	西島秀俊	12		
5位	明石家さんま	8	5位	菅田将暉	10		
6位	菅田将暉	5	6位	相葉雅紀	8		
	浜辺美波	5		櫻井翔	8		
8位	佐藤二朗	4	8位	高橋一生	7		
	小栗旬	4	9位	竹内涼真	6		
	松岡修造	4	10位	綾野剛	5		
	西島秀俊	4		中村倫也	5		
	天海祐希	4		天海祐希	5		
		平野紫耀		5			

(図 22)

◆同じ新成人(同じ学齢:2001年4月2日～2002年4月1日生まれ)で一緒にドライブに行きたい有名人 ※複数回答形式

※上位15位まで抜粋



(図 23)

◆同じ新成人(同じ学齢:2001年4月2日～2002年4月1日生まれ)で、一緒にドライブに行きたい有名人 ※複数回答形式

※上位10位まで抜粋

男性【n=500】			女性【n=500】		
順位	有名人	(%)	順位	有名人	(%)
1位	森七菜	23.2	1位	森七菜	17.4
2位	生見愛瑠	15.0	2位	大西流星	13.8
3位	本田真凜	14.0	3位	清原果耶	11.6
4位	平手友梨奈	12.4	4位	浮所飛貴	11.4
	遠藤さくら	12.4	5位	生見愛瑠	10.4
6位	山之内すず	10.2	6位	平手友梨奈	8.6
7位	久保史緒里	9.8	7位	那須雄登	7.2
	影山優佳	9.8	8位	遠藤さくら	6.2
9位	久保健英	8.4	9位	矢吹奈子	5.6
10位	森田ひかる	8.0	10位	加藤清史郎	5.2

注：ニュースレターの百分率表示は小数点第2位で四捨五入の丸め計算を行っているため、
内訳の計と合計が一致しない場合や、合計しても100%とならない場合があります。

◆調査概要◆

- ◆調査タイトル : 2022年 新成人のカーライフ意識調査
- ◆調査対象 : ネットエイジアリサーチのインターネットモニター会員を母集団とする
今年の新成人（2001年4月2日～2002年4月1日生まれ） 男性500名、女性500名
- ◆調査期間 : 2021年11月19日～11月29日
- ◆調査方法 : インターネット調査
- ◆調査地域 : 全国
- ◆有効回答数 : 1,000サンプル（有効回答から1,000サンプルを抽出）

- ◆実施機関 : ネットエイジア株式会社

調査協力会社：ネットエイジア株式会社

■■会社概要■■

- 会社名 : ソニー損害保険株式会社
- 代表者名 : 代表取締役社長 丹羽淳雄
- 設立 : 1998年6月10日
(ソニーインシュアランスプランニング株式会社として設立)
- 所在地 : 東京都大田区蒲田 5-37-1 アロマスクエア 11F
- 業務内容 : 損害保険業

会社および商品の詳細は <https://www.sonysonpo.co.jp/> をご覧ください。

■■利用条件■■

本記事内の図解／文章とも自由に転載いただくことが可能ですが、下記の利用条件をすべて満たす場合に限りです。なお、当社がふさわしくないと判断した場合は、掲載の中止を求めています。

《利用条件》

- 1 情報の出典元として「ソニー損害保険株式会社」の名前を明記してください。
- 2 ウェブサイトで使用する場合は、出典元として、ソニー損保の自動車保険トップページへリンクを設置してください。

<https://www.sonysonpo.co.jp/auto/>

■■本調査に関するお問合せ窓口■■

ソニー損害保険株式会社 コンテンツ企画部 稲塚 愛香
03-5744-8961
inatsuka-a@sonysonpo.co.jp
9:00～17:30（土・日・休日を除く）